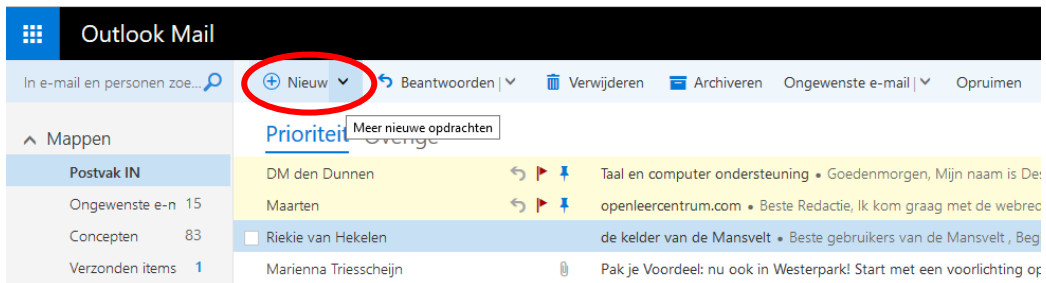
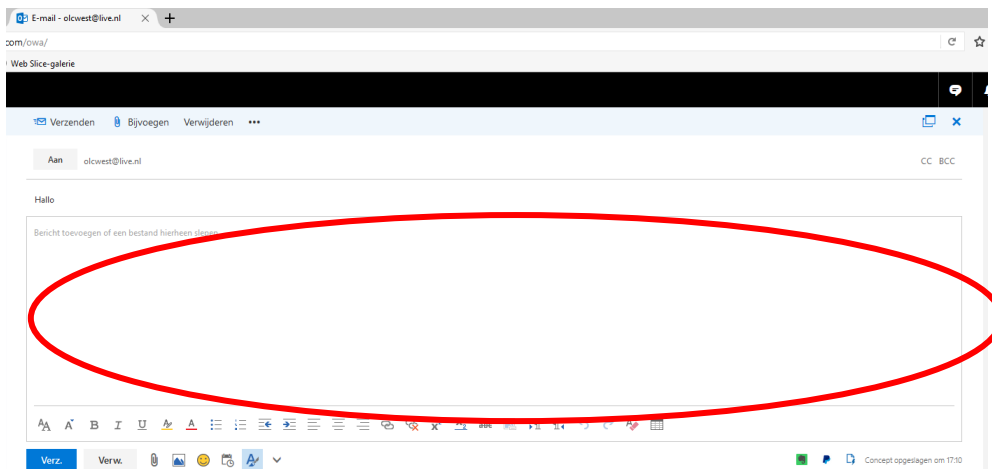


# Een e-mail sturen

- Open internet.
- Ga naar de website: [www.outlook.com](http://www.outlook.com) en typ je e-mail adres en wachtwoord. Klik daarna op 'aanmelden'. Je ziet nu dit:



- Klik op '+ Nieuw' (links boven) en schrijf het e-mail adres achter 'Aan':  
olcwest@live.nl
- Klik nu op 'Onderwerp toevoegen' en schrijf: Hallo.
- Klik nu op het grote witte vlak waar je de e-mail moet schrijven:



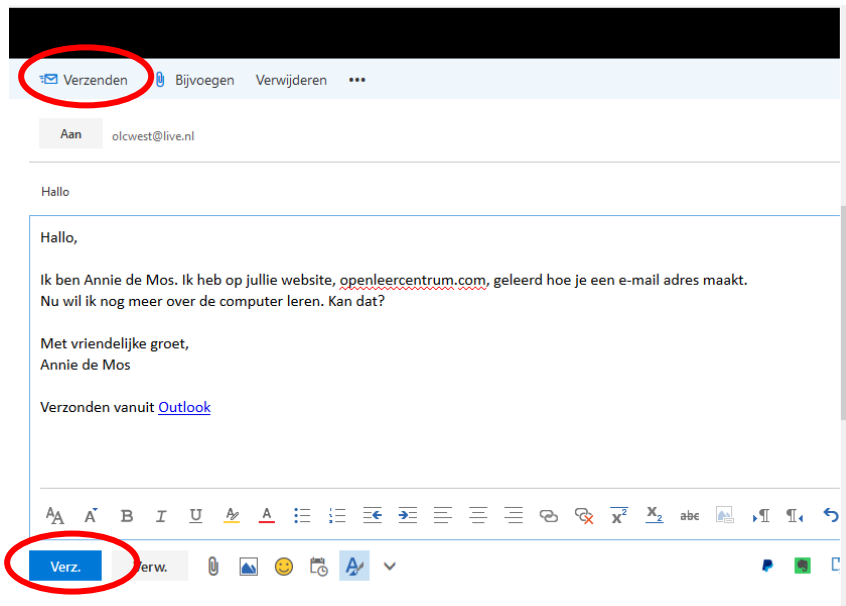
Typ deze tekst:

Hallo,

Ik ben ... (*schrijf hier je naam*). Ik heb op jullie website, [openleercentrum.com](http://openleercentrum.com), geleerd hoe je een e-mail adres maakt. Nu wil ik nog meer over de computer leren. Kan dat?

Met vriendelijke groet,  
... (*schrijf hier weer je naam*).

- Klik op 'Verz.' of 'Verzenden'.



- Wil je stoppen? Klik dan rechtsboven op je naam en dan op 'Afmelden':

