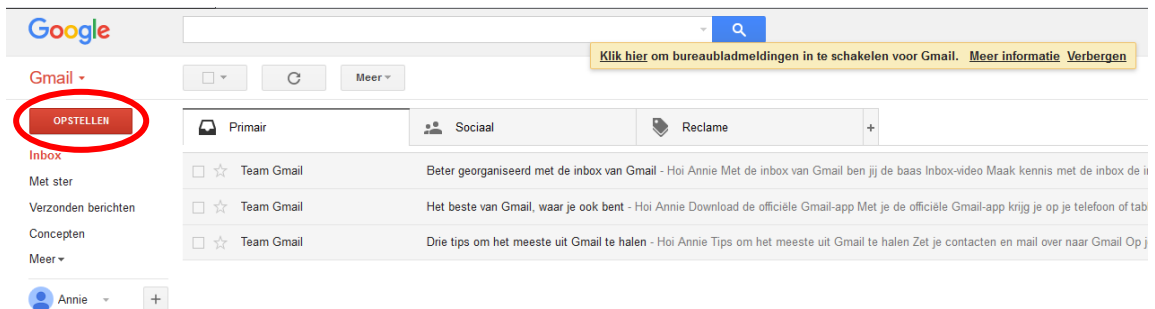


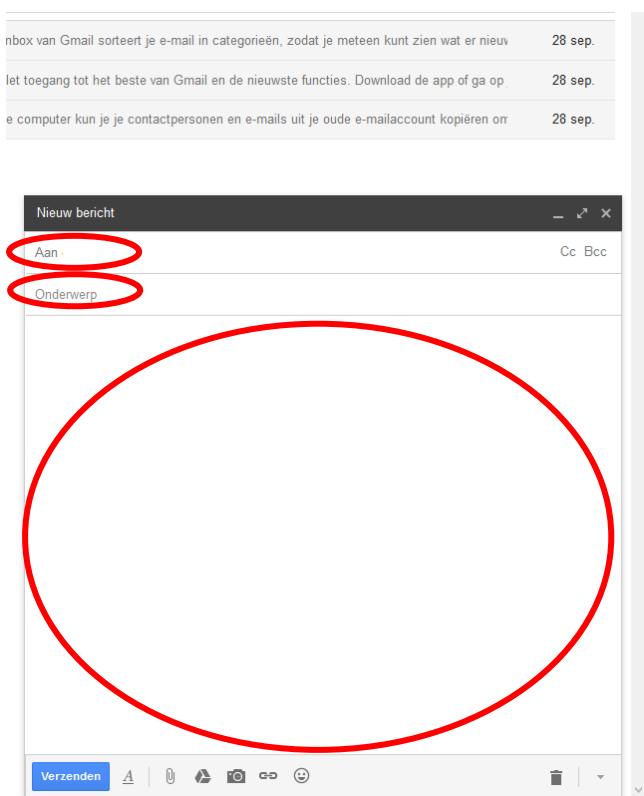
Een e-mail sturen met Gmail.

Je gaat een e-mail sturen naar: olcwest@live.nl

- Open internet.
- Ga naar de website: www.google.nl en klik rechtsboven op 'Gmail'
- typ je e-mail adres en klik op 'Volgende'. Typ nu je wachtwoord. Klik daarna weer op 'Volgende'. Je ziet nu je e-mail:



- Klik linksboven op de rode knop 'Opstellen'. Je ziet nu rechtsonder dit:



- Schrijf het e-mail adres achter 'Aan': olcwest@live.nl
- Klik nu op 'Onderwerp' en schrijf: Hallo.
- Klik nu op het grote witte vlak waar je de e-mail moet schrijven.

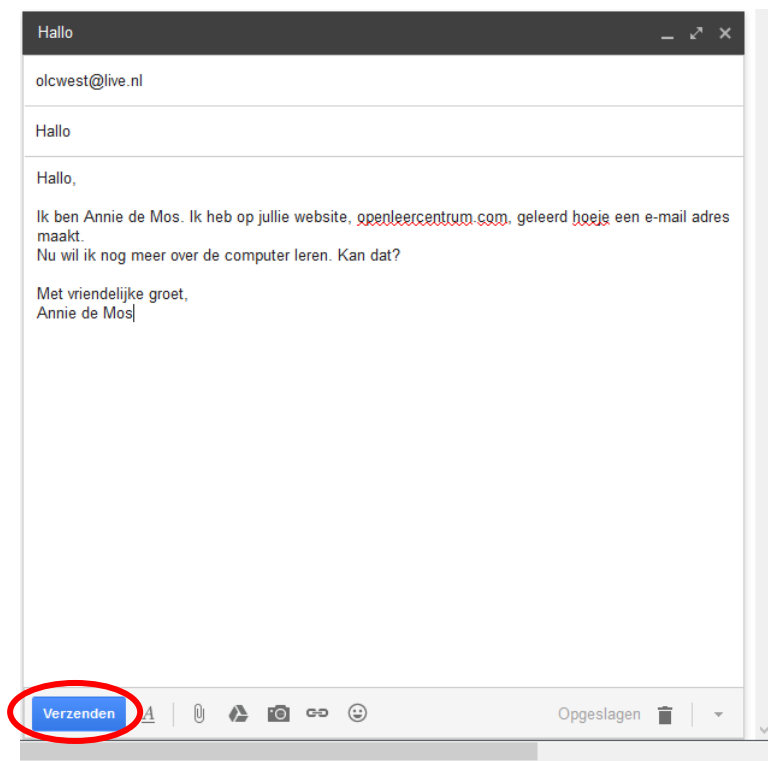
- Typ deze tekst:

Hallo,

Ik ben ... (*schrijf hier je naam*). Ik heb op jullie website, openleercentrum.com, geleerd hoe je een e-mail adres maakt. Nu wil ik nog meer over de computer leren. Kan dat?

Met vriendelijke groet,
... (*schrijf hier weer je naam*).

- Klik op de blauwe knop 'Verzenden'.



- Wil je stoppen? Klik dan rechtsboven op de gekleurde cirkel en dan op 'Uitloggen':

